



## نمونه سؤالات:

# دوخت سرویس آشپزخانه (خاص افراد با نیازهای ویژه)

کد استاندارد: ۸۱۵۳۲۰۵۱۰۰۸۰۰۸۱

معاونت پژوهش، برنامه ریزی و سنجش مهارت  
دفتر سنجش مهارت و صلاحیت حرفه ای

۱- تکه دوزی مناسب سرویس آشپزخانه چیست ؟

الف - آماده و غیر آماده

ب - آماده

ج - غیر آماده

د - بر جسته

۲- نوار اریب را با چه پایه ای دوخت می زنیم ؟

الف - پایه گانت دوزی

ب - پایه توردوزی

ج - پایه جادکمه

د - پایه زیب دوزی

۳- پارچه متناسب دستگیره کدام است ؟

الف - کتان

ب - نایلونی

ج - پلی استر

د - مخمل

۴- انواع حلقه های بکار برده شده در سرویس آشپزخانه کدام است ؟

الف - حلقه پلاستیکی ، روبان ، پارچه ای

ب - پارچه ای

ج - حلقه فلزی

د - پلاستیکی و فلزی

۵- از مل و صابون خیاطی برای ..... استفاده می شود.

الف - انتقال الگو

ب - انتقال خطوط مدل روی پارچه

ج - علامتگذاری روی الگو

د - طراحی مدل روی کاغذ طراحی

۶- آب رفت و چروک پذیری پارچه هایی که منشا گیاهی دارند چگونه است ؟

الف - آب رفت کم ، چروک پذیری زیاد

ب - آب رفت زیاد ، چروک پذیری زیاد

ج - آب رفت زیاد ، چروک پذیری کم



د- آب رفت کم ، چروک پذیری کم  
۷- برا ایجاد طرح جناقی روی پارچه های راه راه لباس را چگونه برش می زنیم ؟

الف -راه پارچه

ب -اریب پارچه

ج -بی راه پارچه

د -طول پارچه

۸- کدام پارچه را می توان سروته برش نمود ؟

الف -حاشیه دار

ب -ساده

ج -پرز دار

د -مخمل

۹- اگر دکمه تنظیم طول بخیه روی صفر باشد چه اتفاقی هنگام دوخت می افتد ؟

الف -چرخ هنگام دوخت صدا می کند

ب -کار پیش بر عمل نمی کند

ج -طول بخیه خود بخود تغییر می کند

د -پارچه هنگام دوخت جمع می شود

۱۰- برای سفرهای رسمی بهتر است رومیزی چه میزان آویزان باشد ؟

الف -۱۰ سانت

ب -۵ سانت

ج -۱۵ سانت

د -۴۰ سانت

۱۱- ژرو دوزی یعنی چه؟

الف -نوعی برش است

ب -مدل دستگیره است

ج -پارچه را نخ کش کرده بالا و پایین قسمت نخ کش شده را به مدلهای مختلف میدوزیم

د -در رو میزی کار بردی ندارد

۱۲- کاربرد پیش بند در آشپزخانه چیست؟

الف -برای دکور آشپزخانه بکار می رود

ب -مخصوص کیک پزی است

ج -از الوده شدن لباس جلوگیری و بیانگر ذوق سلیقه خانم خانه است

د -در قسمتهای مختلف آشپزخانه کار برد دارد

۱۳- پنبه دوزی به چه معناست ؟

الف -مدل خاصی از سرویس آشپزخانه است

ب -نوعی مدل دمکنی است

ج -دوخت اسفنج یا پشم شیشه را به پارچه می گویند

د -دوخت نوار اریب را گویند

۱۴- دهانه ی دستکش را چگونه طراحی می کنیم ؟

الف - باید چسبیده باشد

ب - دارای دکمه باشد

ج - باید کمی گشادتر در نظر گرفته شود تا دست به راحتی داخل آن شود

د - خیلی گشاد باشد

۱۵- کف اتاق یا گارگاه خیاطی بهتر است با چه چیزی پوشانده شود؟

الف - موکت

ب - فرش

ج - موزاییک

د - با کف پوشهای قابل شستشو

۱۶- چرا بعد از اتمام کار دوشاخه ی وسایل برقی را باید از پریز کشید؟

الف - تا زودتر سرد شود

ب - چون اتومات هستند از برق خارج نمی کنیم

ج - تا ذوب نشوند

د - برای جلوگیری از آتش سوزی در کارگاه

۱۷- کدام گزینه جزء عوامل زیان آور محیطی (فیزیکی) نمی باشد؟

الف - سر و صدا

ب - نور زیاد

ج - نور کم

د - رعدوبرق

۱۸- کدام گزینه جزء عوامل زیان آور محیط نمی باشند؟

الف - سرو صدا

ب - رفت و آمد

ج - نور

د - مشاوره

۱۹- پارچه مخصوص دوخت سرویس آشپزخانه چیست ؟

الف - نسوز و ضد آب

ب - تترون

ج - پاتیس

د - چلوار

۲۰- نخ گلدوزی متناسب با سرویس آشپزخانه کدام است ؟

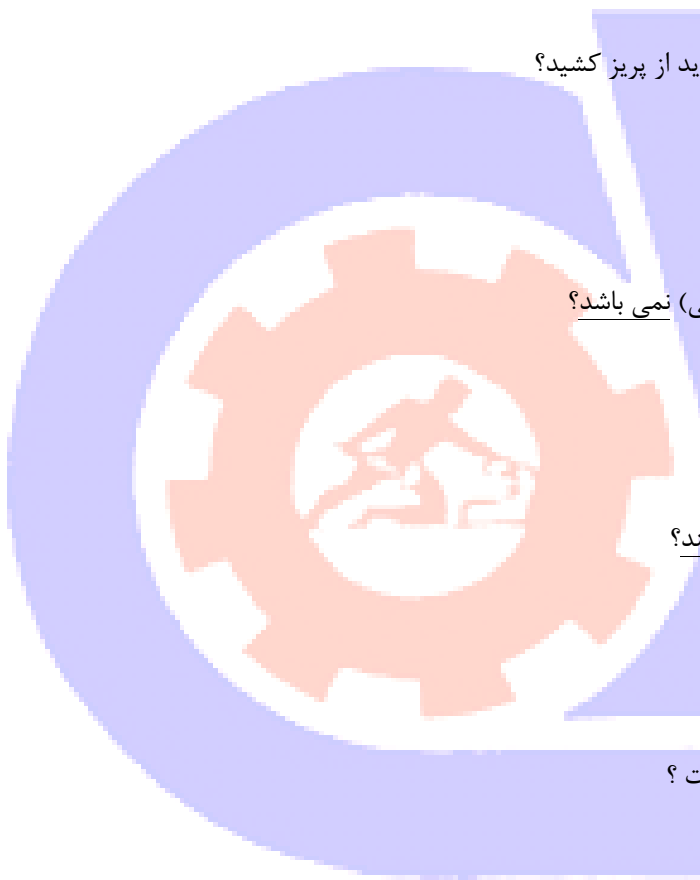
الف - پنبه ای

ب - ابریشمی

ج - پشمی

د - ساتن

۲۱- برای دوخت ابر داخل کار از چه پایه ای استفاده می شود ؟



الف - پایه پنبه دوزی

ب - پایه رول

ج - پایه روفو

د - پایه چین

۲۲-طریقه نصب سوزن در چرخ خیاطی چگونه است ؟

الف -طرف صاف سوزن سوزن درست در جهت مسیر نخ قرار بگیرد

ب -به جهت پیچ قرار می گیرد

ج -از رو به رو وصل می شود در همه چرخها

د -دو میل باید بالاتر باشد

۲۳-بهترین نوع سوزن ته گرد کدام است ؟

الف -بلند ، نوک تیز ، براق

ب -مرواریدی باشد

ج -بلند باشد

د -در اثر فشار نشکند

۲۴-لایه عایق همان .....

الف -پشم شیشه سوزنی شده

ب -استر است

ج -نوعی پارچه است

د -لای چسب کاغذی است

۲۵-برای تهیه حلقه پارچه ای به چه شکل عمل می کنیم ؟

الف -از اریب پارچه برش می زنیم

ب -حلقه آماده استفاده می کنیم

ج -حلقه پارچه ای استفاده نمی کنیم

د -مستطیلی برش می زنیم

۲۶-چرا باید در برش پشم شیشه و ابر دقت لازم را به عمل آورد؟

الف -لیز می خورد

ب -چون هنگام دوخت کش آمده و بزرگتر می شود

ج -در سوزن گیر می کند

د -باعث شکستن سوزن می شود

۲۷-برای نوار اریب از کدام قسمت پارچه برش می زنیم؟

الف -راه پارچه

ب -اریب پارچه

ج -عرض پارچه

د -پود پارچه

۲۸-پارچه های ..... را باید قبل از برش بشوید تا آب رفت آن انجام شود.

الف -پشمی



ب -نخی

ج -پلی استر

د -توئید

۲۹- برای ایجاد طرح جناقی روی پارچه های راه راه لباس را چگونه برش می کنید؟

الف -به راه

ب -اریب پارچه

ج -به عرض

د -یک نوع مدل لباس است

۳۰- اندازه و فرم رومیزی به چه چیزی بستگی دارد؟

الف -نوع رو میزی

ب -جنس پارچه

ج -به سایز میزها و شکل آنها

د -مدل رو میزی

۳۱- معمولا دستمال سفره به چه اندازه است؟

الف -بزرگ

ب -کوچک

ج -۵۰در ۵۰به صورت چهارگوش

د -مثلثی شکل

۳۲- لبه های بیرون رو قوری پنبه دوزی شده حتما باید چگونه دوخته شود؟

الف -چین دار

ب -دوخت ساده

ج -به وسیله ی نوار اریب دوخته شود

د -ژور دوزی می شود

۳۳- دستگیره مورد استفاده در آشپزخانه را میتوان به چند صورت تهیه نمود؟

الف -فقط ساده

ب -گرد

ج -به دو صورت دستکش و دستگیره معمولی

د -مربع

۳۴- کدام گزینه جزء ابزار و وسایل داخل جعبه ی کمکهای اولیه نیست؟

الف -چسب

ب -بانند

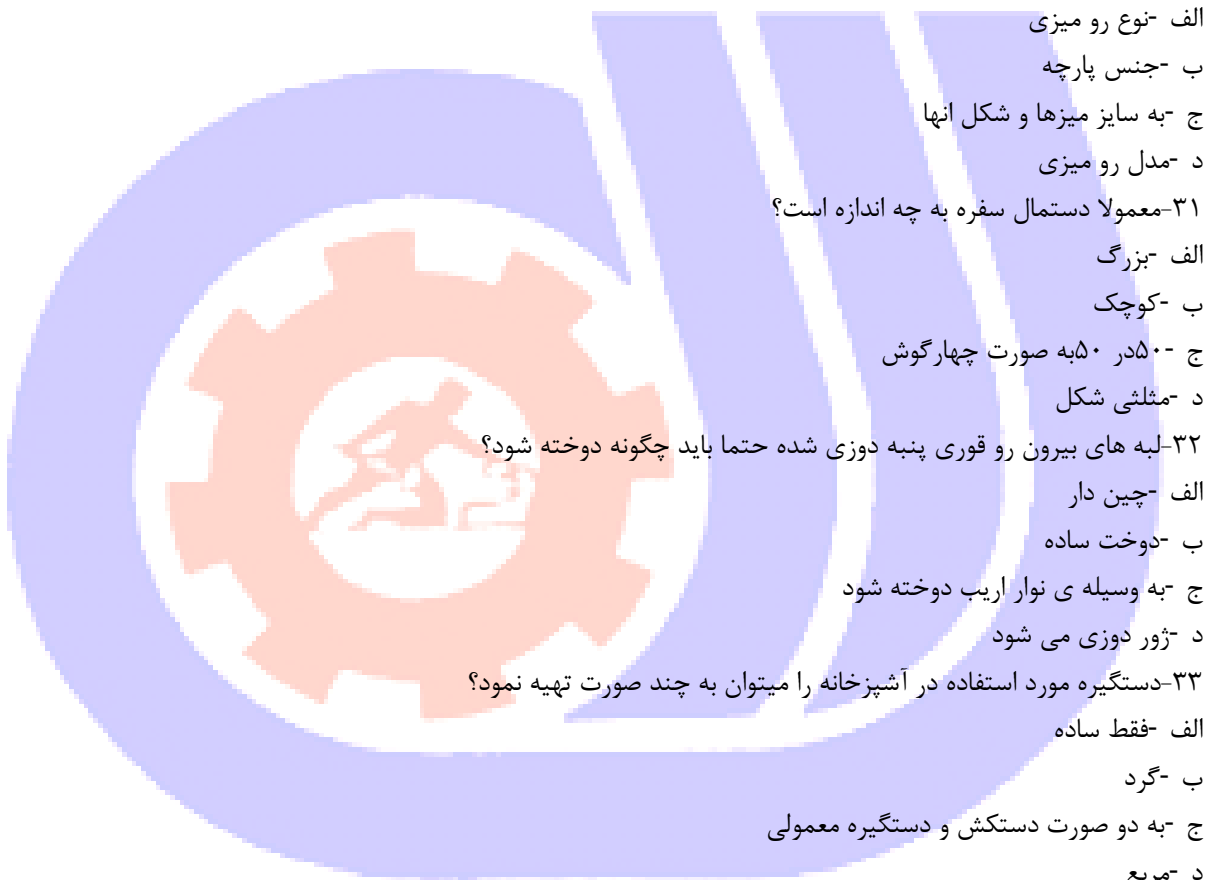
ج -بتادین

د -نخ بخیه

۳۵- احتراق چیست؟

الف -فعل و انفعالات که باعث خاموش شدن می شود

ب -فعل و انفعالات که باعث تولید نور می کند



ج -برق گرفتگی است  
د -فعل و انفعالات گرمزایی که خود به ادامه ی فعل و انفعالات کمک میکند و باعث آتش سوزی می شود  
۳۶-اورگونومی یعنی چه؟

الف -نو اوری

ب -استفاده از چرخ

ج -رعایت مقررات

د -تطبیق انسان با ماشین و ابزار کار

۳۷-اگر جنس پارچه رو میزی از جنس سنگین بود چه مقدار جای دوخت در نظر می گیرید ؟

الف -چهار سانت

ب -پنج سانت

ج -ده سانت

د -جای دوخت در نظر نمی گیرید

۳۸-اصطلاح پنبه دوزی مربوط به چه کاری می باشد ؟

الف -دوخت ابر لابه لای کار همراه با پایه مخصوص

ب -پنبه لا به لای کار می باشد

ج -با پایه شیشه ای دوخت می خورد

د -نوعی گلدوزی است

۳۹-در زمان دوخت پنبه دوزی درجه دوخت چرخ بهتر است چگونه باشد ؟

الف -در جه دوخت درشت باشد

ب -درجه صفر باشد

ج -درجه ریز باشد

د -درجه روی عدد دو باشد

۴۰-تیغه زیری این نوع قیچی پهن و تخت تر از تیغه رویی آن است؟

الف -تور دوزی

ب -زیگزاک

ج -نخ چین

د -مادگی

۴۱-پارچه مخصوص اتو کشی چیست ؟

الف -نخی لطیف و فاقد پرز باشد

ب -پشمی

ج -فاستونی

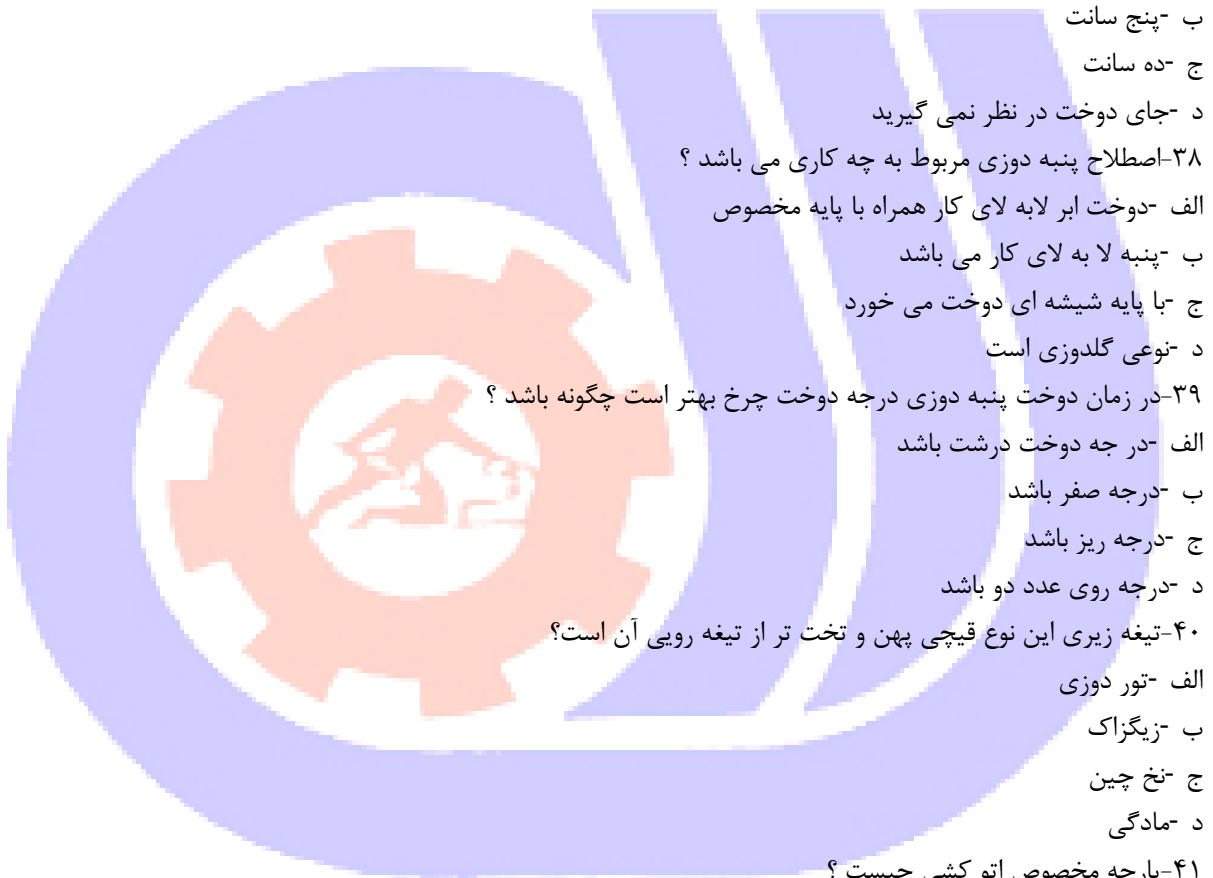
د -پاچه راه راه

۴۲-نحوه اتو کاری وسایل ابر دوزی شده چگونه است ؟

الف -بعد از اتو کاری باید کمی صبر کرد تا سرد شود و کش نیاید

ب -مستقیم اتو می کنیم

ج -اتو نیاز ندارد



د - از اتو سرد استفاده می شود  
۴۳- نحوه ی برش پشم شیشه و ابر چگونه است؟

الف - هم اندازه کار

ب - کمی کوچک تر برش می زنیم

ج - کمی بزرگتر

د - به شکل اریب

۴۴- چرا نباید نخ را با دست برید ؟

الف - چون کش می آید

ب - چون ممکن است دست را زخم کند

ج - باعث خرابی پارچه می شود

د - روغن را پخش می کند

۴۵- نوار اریب را چگونه به لبه ی کار ثابت می کنیم؟

الف - پارچه را روی نوار قرار میدهیم

ب - اول از یک طرف دوخته و طرف دوم را سوزن می زنیم

ج - با سردوز وصل می کنیم

د - با کوک منقطع وصل می شود

۴۶- بعد از سوزن زدن دوخت پشم شیشه از کجا شروع می شود؟

الف - از پایین کار

ب - از وسط کار

ج - از بالای کار

د - از کناره کار

۴۷- برای ثابت کردن پشم شیشه یا ابر بهتر است ؟

الف - سوزن ته گرد استفاده نمود

ب - از کوک ساده استفاده کرد

ج - چرخ می کنیم

د - چرت می زنیم

۴۸- اطراف سفره یا رو میزی را بهتر است به وسیله ی..... تزئین کرد.

الف - چسب

ب - نوار

ج - ژور یا قلاب بافی

د - پارچه

۴۹- پیشبند دارای چند مدل است؟

الف - یک مدل

ب - فقط دامن دار

ج - بدون بالاتنه، دارای بالاتنه، به صورت روپوشی

د - به شکل چهار گوش





۵۰- معمولاً بهتر است رو قوری چگونه باشد؟

الف - پارچه ساده

ب - پارچه گلدار

ج - پنبه دوزی شده باشد

د - چین دار باشد

۵۱- از چه رنگی برای دستگیره استفاده می شود؟

الف - رنگ زرد جلوه دارد

ب - رنگ تیره

ج - رنگ ثابت شاد و متنوع

د - رنگ روشن

۵۲- برای دوخت بند برای دستکش چه باید کرد؟

الف - نوار اریب می دوزیم

ب - دکه وصل می کنیم

ج - پایین دستکش در قسمت درز ۲ سانت باز گذاشته نوار دوزی میکنیم و از همان جنس نوار بندبندی برای اویزان کردن استفاده می کنیم

د - لبه کار در قسمت انگشتان وصل می کنیم

۵۳- برای پنبه دوزی شروع کار چه باید کرد؟

الف - با سنجاق وصل می کنیم

ب - نوار وصل می کنیم

ج - از وسط شروع به دوخت می کنیم

د - با هویه می سوزانیم

۵۴- برای تهیه دستکش به چه شکل عمل می کنیم؟

الف - از الگو استفاده می شود

ب - به شکل مستطیل

ج - دست خود را بطوری که چهار انگشت چسبیده و انگشت شصت کاملاً باز باشد با فاصله ۲ سانت خط کشیده

د - از هر الگویی می توان استفاده نمود

۵۵- عرض بندینک چندسانتی متر است؟

الف - ۴سانتیمتری

ب - ۲سانتیمتری

ج - ۵سانتیمتری

د - ۳ سانتیمتری

۵۶- ساده ترین نوع لایی کدام است؟

الف - لایی زانیفکس

ب - لایی پارچه ای

ج - لایی مویی

د - لایی چسب کاغذی

۵۷-دوخت زیر کارشل است این عیب چگونه برطرف می شود؟

الف -پیچ ماکو باید سفت تر شود

ب -سوزن چرخ کج شده است

ج -ماکو و ماسوره باید سفت تر شود

د -درجه کشش نخ را باید سفت کرد

۵۸-اولین واسانترین نوع دوخت کدام است؟

الف -دوخت قزن

ب -دوخت مغزی

ج -دوخت زیپ

د -دوخت راسته

۵۹-کدام دوخت به شکل مثلث های یک اندازه است ؟

الف -دوخت راسته

ب -دوخت منحنی

ج -دوخت پس دوز

د -دوخت زیگزاگ

۶۰-کدام قطعه باعث می شود ماسوره از ماکو بیرون بیفتد؟

الف -شکاف ماکو

ب -فنر ماکو

ج -جلد ماکو

د -دریچه فنری ماکو

